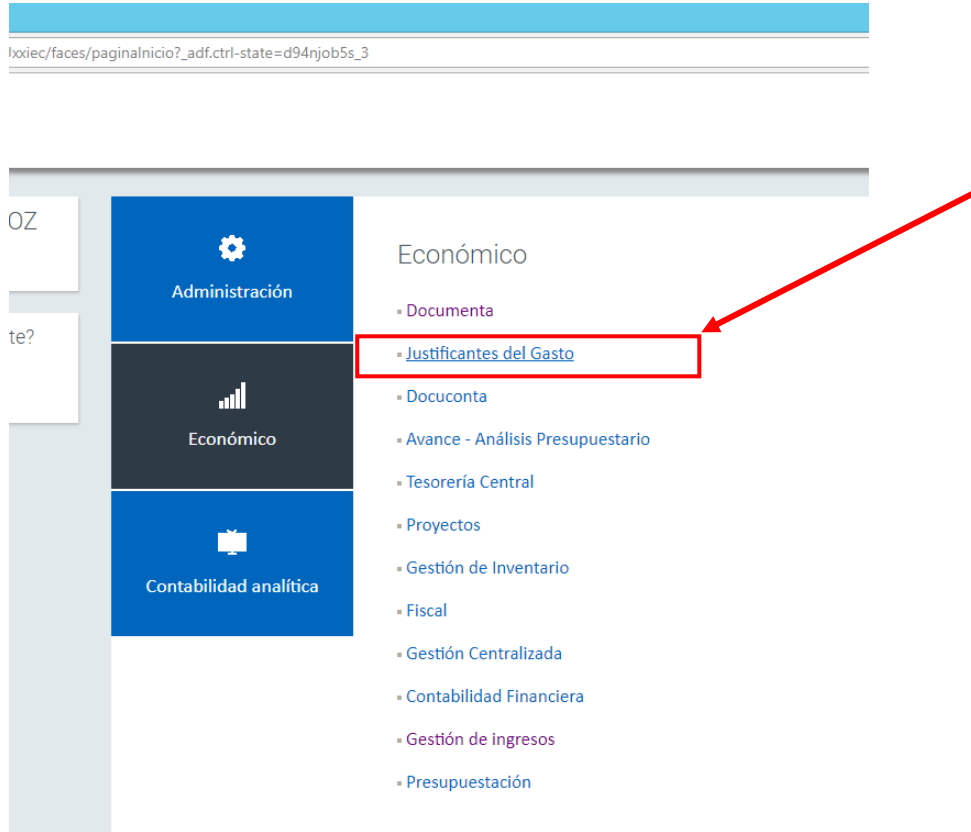


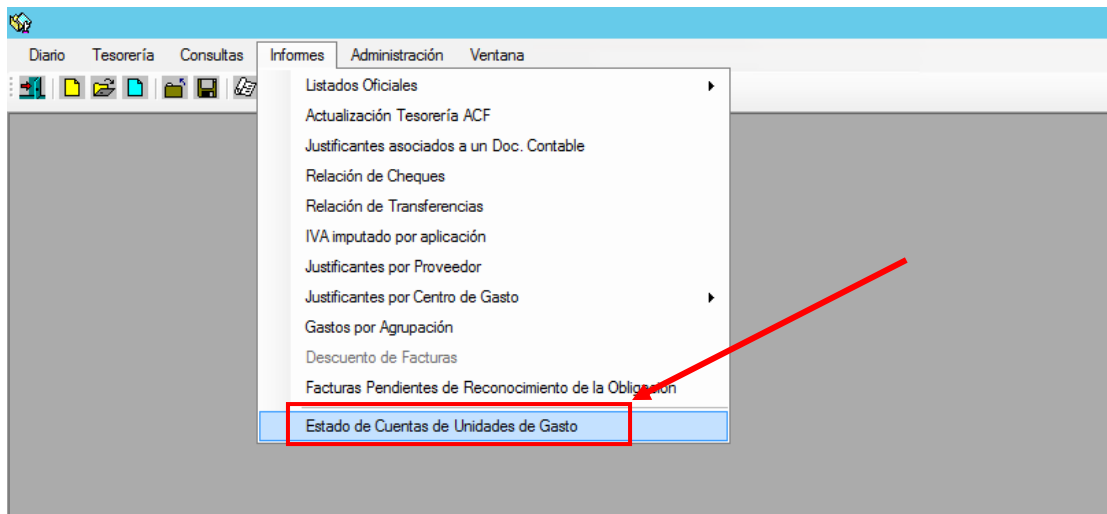
## LISTADO: ESTADO DE CUENTAS DE UNIDADES DE GASTO

Este listado es similar al listado de movimientos por aplicación presupuestaria que se consultaba en la aplicación antigua.

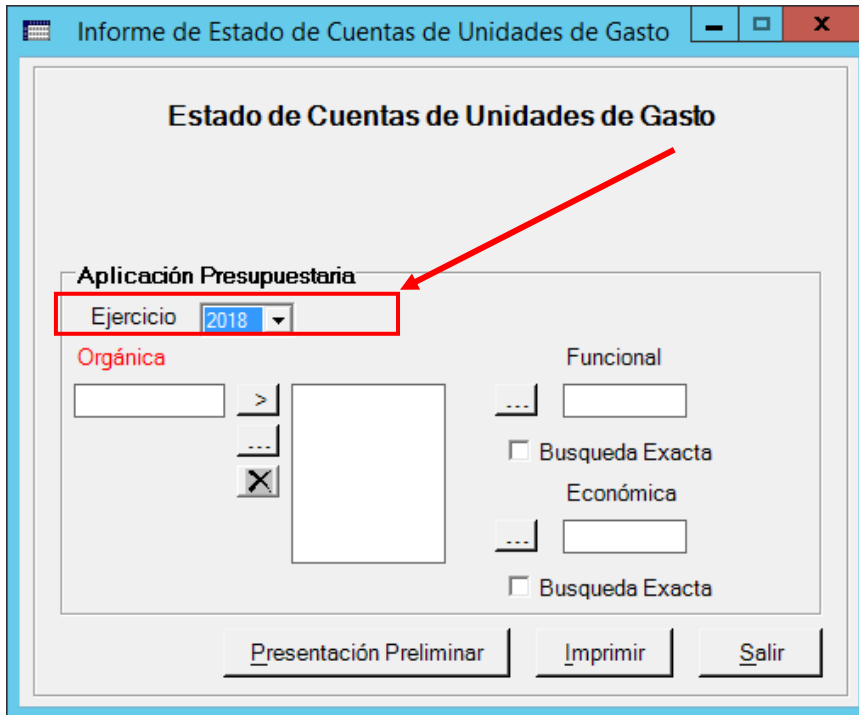
Hay que entrar en el aplicativo de UXXI-EC, opción Justificantes de gasto:



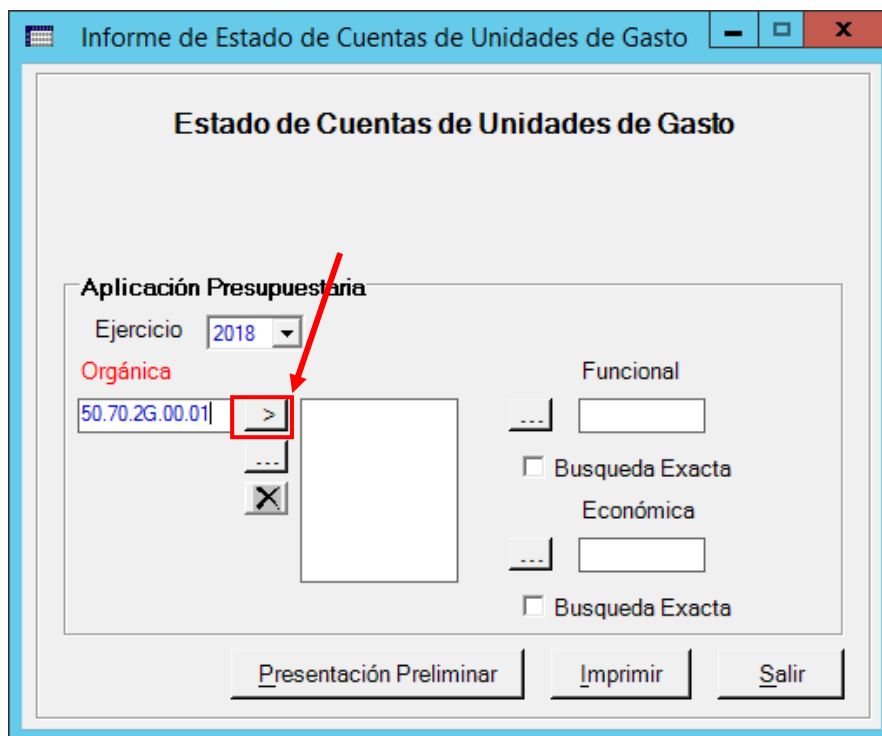
Elegir la opción “Estado de Cuentas de Unidades de Gasto” dentro del menú Informes:



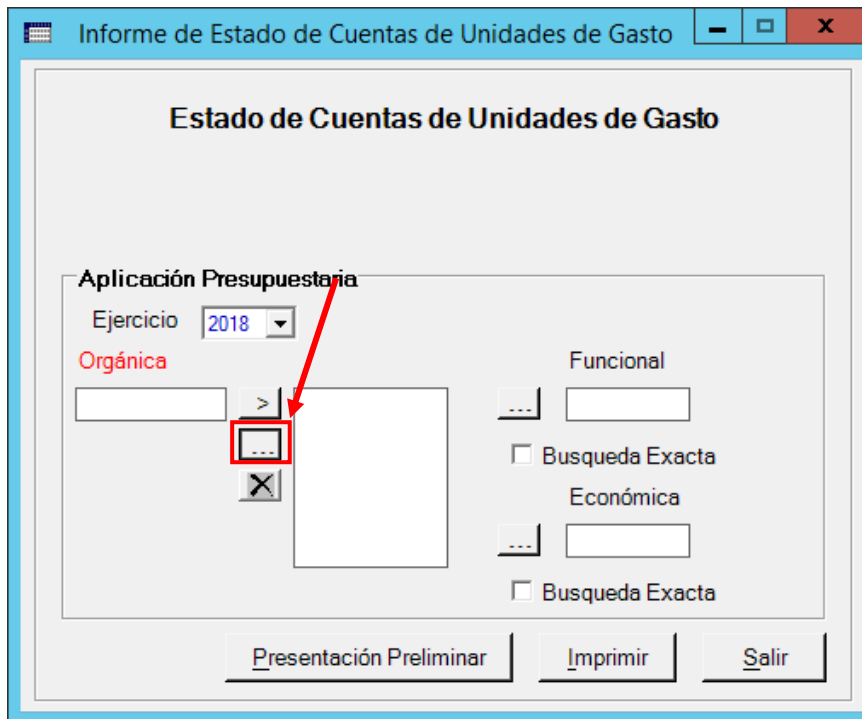
Elegida la opción, solicitará que introduzcamos ciertas condiciones de consulta, hay que especificar el ejercicio:



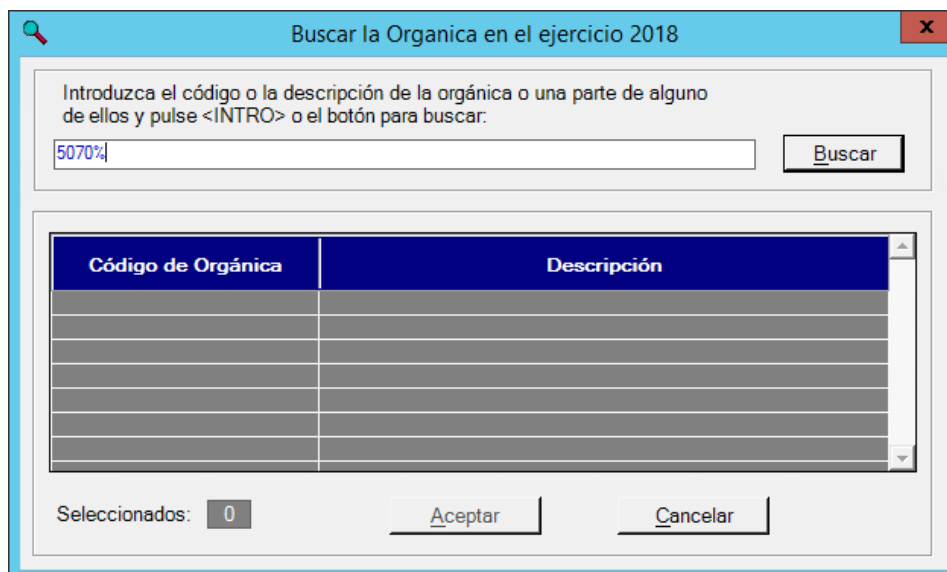
Escribimos la clave orgánica que queremos consultar, pulsamos el botón > y luego <Presentación Preliminar>:



Si no nos acordamos de la clave, queremos ver las claves orgánicas a las que tenemos acceso o consultarlas se puede pulsar el siguiente botón (el de los tres puntos):



Este botón nos lleva a una pantalla de consulta donde le podemos especificar algunos dígitos de la orgánica (no es necesario indicarla completa), por ejemplo, si queremos todas las orgánicas que comiencen por 5070 indicaremos 5070%, si queremos todas las orgánicas que comiencen por 5070 del capítulo 2 podemos indicar 50702%, etc. (se utiliza el símbolo % como comodín para indicar "seguido de algo"). Aquí vamos a consultar todas las orgánicas que comiencen por 5070 ( es decir, 5070%):



Si pulsamos <INTRO> o el botón <BUSCAR> aparecerá una lista con todas las orgánicas que cumplan la condición especificada:

Buscar la Organica en el ejercicio 2018

Introduzca el código o la descripción de la orgánica o una parte de alguno de ellos y pulse <INTRO> o el botón para buscar:

5070%

Buscar

Código de Orgánica	Descripción
50.70.2G.00.01	GASTOS CORRIENTES SERVICIO DE INFORMATICA
50.70.6A.00.01	INVERSION ASOCIADA AL FUNCIONAMIENTO DE LOS SERVICIOS
50.70.6N.00.01	(GE-PPUA2010-2011) SOFTWARE DOCENTE DE PRACTICAS EN AULA
50.70.6N.00.02	(FIJA) INGRESOS POR CARGOS INTERNOS

Seleccionados: 0

Aceptar Cancelar

Ahora, pulsaremos sobre la orgánica que nos interese:

Buscar la Organica en el ejercicio 2018

Introduzca el código o la descripción de la orgánica o una parte de alguno de ellos y pulse <INTRO> o el botón para buscar:

5070%

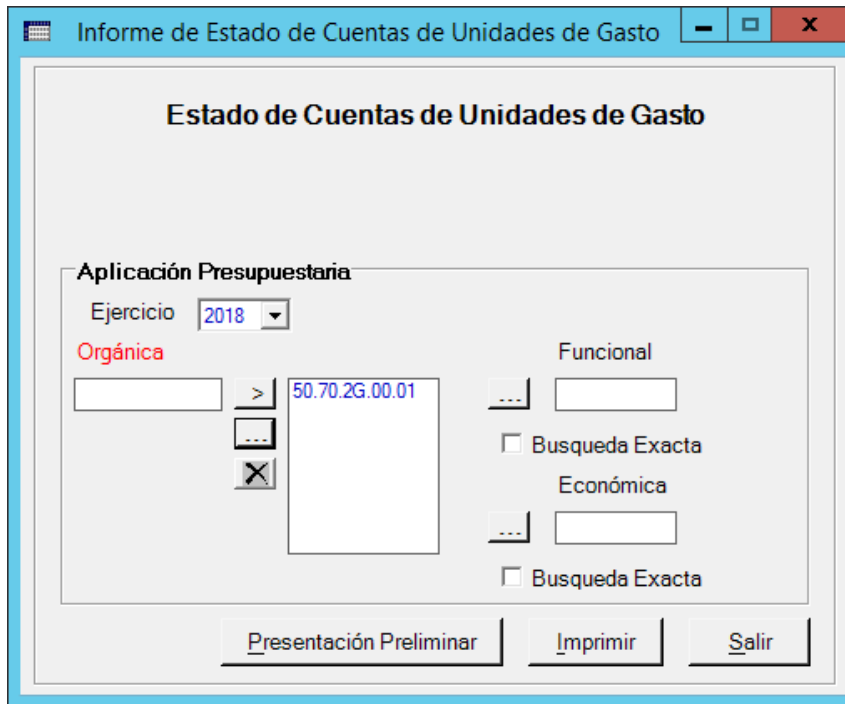
Buscar

Código de Orgánica	Descripción
50.70.2G.00.01	GASTOS CORRIENTES SERVICIO DE INFORMATICA
50.70.6A.00.01	INVERSION ASOCIADA AL FUNCIONAMIENTO DE LOS SERVICIOS
50.70.6N.00.01	(GE-PPUA2010-2011) SOFTWARE DOCENTE DE PRACTICAS EN AULA
50.70.6N.00.02	(FIJA) INGRESOS POR CARGOS INTERNOS

Seleccionados: 1

Aceptar Cancelar

Y luego el botón <ACEPTAR>, con lo que aparecerá la pantalla con las condiciones que hemos establecido:



Ahora pulsamos <Presentación Preliminar> y visualizaremos el listado:

Presentación Preliminar - Presentación Preliminar

Página 1/1

Universidad de Alicante  
 Universidad de Alicante

Universidad de Alicante  
 ESTADO DE CUENTAS DE UNIDADES DE GASTO  
 AL DÍA 18/01/2018

Partido	Valor
Ejercicio	2018
Cuenta	50.70.2G.00.01

Orgánica: 2018 507020001 GASTOS CORRIENTES SERVICIO DE INFORMATICA

Aplicación/Unidad		Cuentas	Gastos Totales		
Orgánica	Funcional	Elementos	Reservados	Ejecutados	Disponibles
507020001	PI	2	60.000,00	76,00	0,00
<b>Total</b>			<b>60.000,00</b>	<b>76,00</b>	<b>0,00</b>

507020001 PI01 20000 GASTOS CORRIENTES SERVICIO DE INFORMATICA - COMPRA DE BIENES CORRIENTES Y GASTOS DE FUNCIONAMIENTO (Aplic. y Unidad: 507020001 PI 2)

N. COMPROB.	Tipo (*)	Fecha Asiento	Fecha Emisión	Descripción Proveedor	Descripción	Debita	Saldo
201800000000	CPG	28/12/2017			CARGA DEL PRESUPUESTO E GASTOS AÑO 2018	60.000,00	60.000,00
<b>Total:</b>						<b>60.000,00</b>	<b>60.000,00</b>

(\*) -F-: Cargo del Presupuesto de Gasto  
 -CPG: Modificación Positiva a los créditos iniciales del Presupuesto de Gastos  
 -WPS: Modificación Negativa a los créditos iniciales del Presupuesto de Gastos  
 -WC: Modificación de Crédito Positiva  
 -WC: Modificación de Crédito Negativa  
 -EAF: Desembolso de Gastos: Gastos en Abono  
 -G: Pólizas  
 -CL: Cargo Liberos  
 -GTR: Otras Operaciones y justificaciones contables  
 -RCC: Redistribución de Crédito  
 -RDC: Anulación de Redistribución de Crédito

Regístrate en Excel

UNIVERSIDAD DE ALICANTE - INFORME DE ESTADO DE CUENTAS DE UNIDADES DE GASTO - EJERCICIO 2018 - 18/01/2018 - APPLICACIÓN: UNIV - ECONOMICO 10.3.16.1

### OPCIÓN AVANZADA

Si quisiéramos visualizar el listado de más de una clave orgánica, también es posible, o bien escribiendo directamente las claves orgánica y pulsando el botón > cada vez que escribimos una:

Informe de Estado de Cuentas de Unidades de Gasto

### Estado de Cuentas de Unidades de Gasto

**Aplicación Presupuestaria**

Ejercicio: 2018

Orgánica: 50.70.2G.00.01

Funcional: [ ]

Búsqueda Exacta

Económica: [ ]

Búsqueda Exacta

Presentación Preliminar | Imprimir | Salir

Informe de Estado de Cuentas de Unidades de Gasto

### Estado de Cuentas de Unidades de Gasto

**Aplicación Presupuestaria**

Ejercicio: 2018

Orgánica: 50.70.6N.00.02

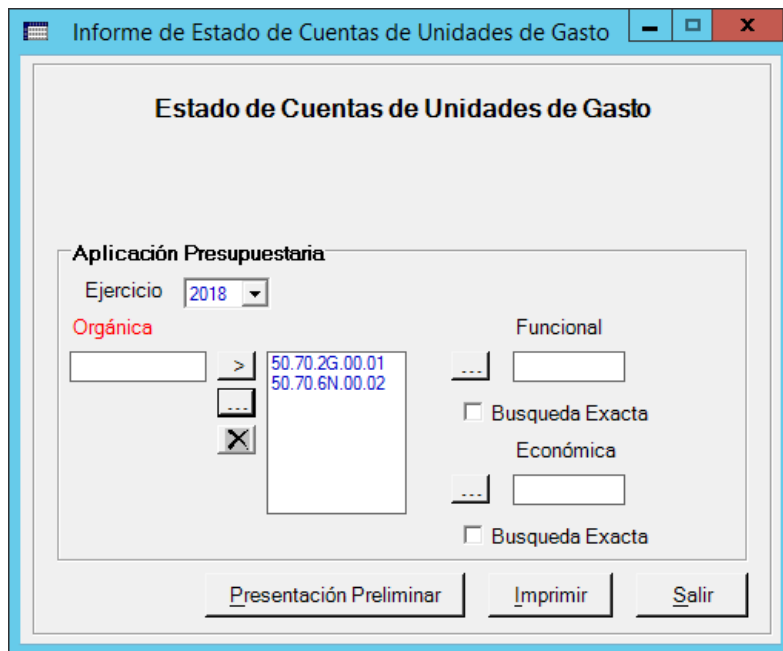
Funcional: 50.70.2G.00.01

Búsqueda Exacta

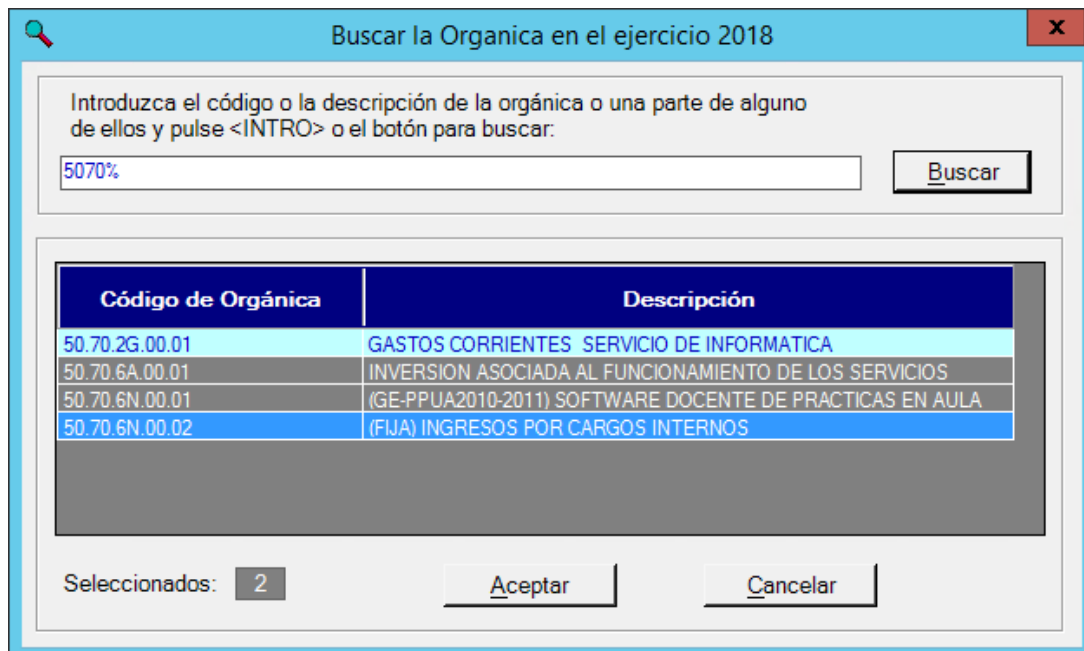
Económica: [ ]

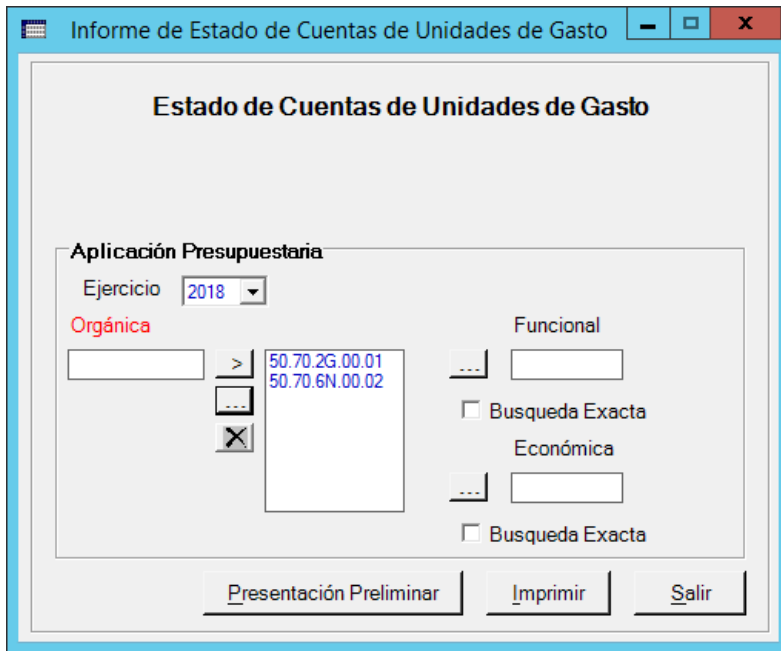
Búsqueda Exacta

Presentación Preliminar | Imprimir | Salir



O bien buscando las claves y seleccionando varias (hay que mantener pulsada la tecla <CTRL> para poder seleccionar varias claves al mismo tiempo) y cuando tengamos seleccionadas las que queremos pulsar <Aceptar>:





Una vez tengamos los criterios establecidos, pulsamos <Presentación Preliminar> y aparecerá el listado solicitado, para ver la página siguiente pulsar el icono correspondiente (aunque haya pocos apuntes, aparecerá la segunda clave orgánica en la página siguiente):

